





LITERASI DIGITAL

Mendampingi Anak Di Dunia Digital



Indriyatno Banyumurti / banyumurti@ictwatch.id



Indriyatno Banyumurti

Program Coordinator ICT Watch

banyumurti@ictwatch.id

IG/TW: @banyumurti



Apa hubungan kedua benda ini?

Digital Native Vs Digital Immigrant

BEING FIVE A BOY AND HIS BLOG



JAN
2020

INDONESIA

THE ESSENTIAL HEADLINE DATA YOU NEED TO UNDERSTAND THE STATE OF MOBILE, INTERNET, AND SOCIAL MEDIA USE



INDONESIA

TOTAL
POPULATION



272.1
MILLION

URBANISATION:
55%

MOBILE PHONE
CONNECTIONS



338.2
MILLION

vs. POPULATION:
124%

INTERNET
USERS



175.4
MILLION

PENETRATION:
64%

ACTIVE SOCIAL
MEDIA USERS



160.0
MILLION

PENETRATION:
59%



we
are
social



SOURCES: POPULATION: UNITED NATIONS; MOBILE: GSMA INTELLIGENCE; INTERNET: ITU; GLOBALWEBINDEX; GSMA INTELLIGENCE; EUROSTAT; LOCAL TELECOMS REGULATORY AUTHORITIES AND GOVERNMENT BODIES; SOCIAL MEDIA PLATFORMS' SELF-SERVICE ADVERTISING TOOLS; APJI; KEPIOS ANALYSIS; SOCIAL MEDIA: PLATFORMS' SELF-SERVICE ADVERTISING TOOLS; COMPANY ANNOUNCEMENTS AND EARNINGS REPORTS; CAFEBAZAAR. ALL LATEST AVAILABLE DATA IN JANUARY 2020. ♦ **COMPARABILITY ADVISORY:** SOURCE AND BASE CHANGES.

we
are
social

Hootsuite®

JAN
2020

DAILY TIME SPENT WITH MEDIA

AVERAGE DAILY TIME THAT INTERNET USERS AGED 16 TO 64 SPEND WITH DIFFERENT KINDS OF MEDIA AND DEVICES



INDONESIA

USING THE
INTERNET



we
are.
social

7H 59M

USING
SOCIAL MEDIA



global
web
index

3H 26M

WATCHING
TELEVISION*



op

3H 04M

LISTENING TO MUSIC
STREAMING SERVICES



global
web
index

1H 30M

USING A
GAMES CONSOLE



1H 23M

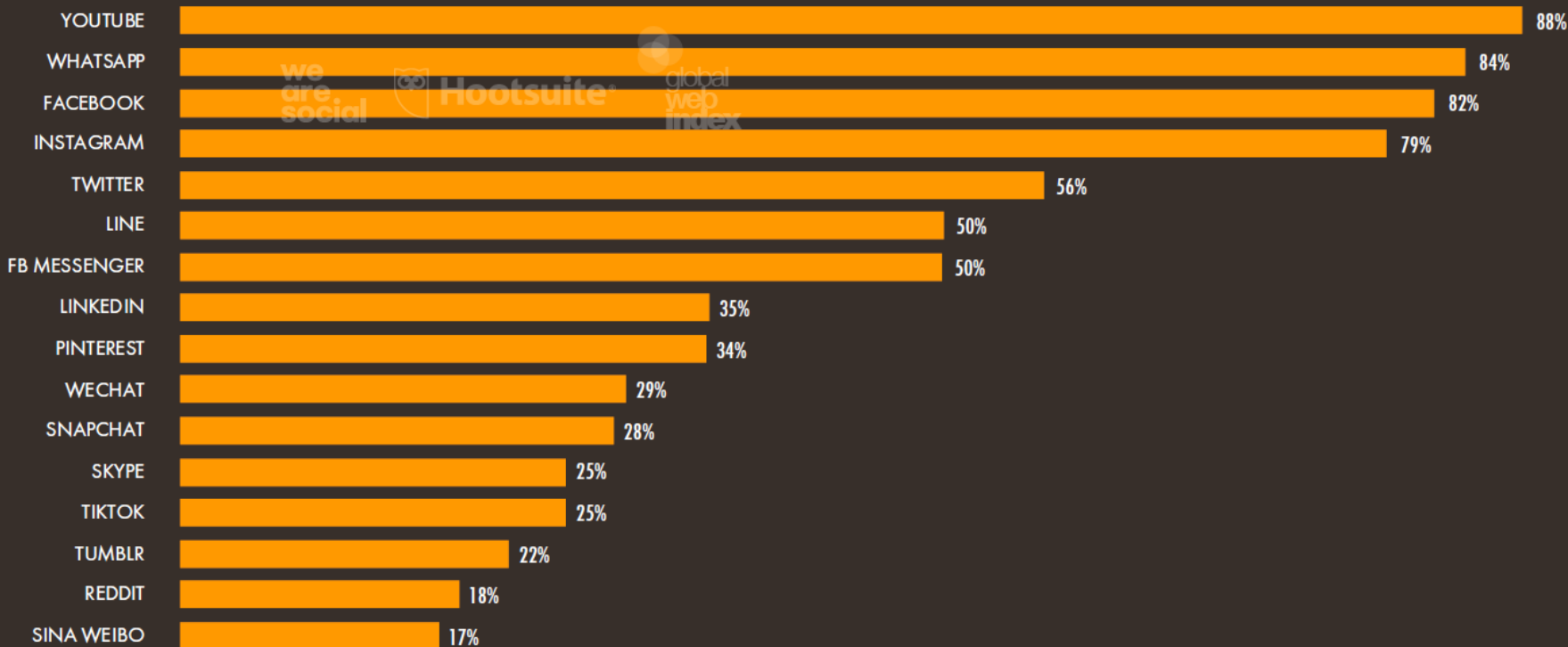
JAN
2020

MOST-USED SOCIAL MEDIA PLATFORMS

PERCENTAGE OF INTERNET USERS AGED 16 TO 64 WHO REPORT USING EACH PLATFORM IN THE PAST MONTH



INDONESIA



SOURCE: GLOBALWEBINDEX (Q3 2019). FIGURES REPRESENT THE FINDINGS OF A BROAD SURVEY OF INTERNET USERS AGED 16 TO 64. SEE [GLOBALWEBINDEX.COM](https://www.globalwebindex.com) FOR MORE DETAILS.
NOTE: FIGURES ARE BASED ON INTERNET USERS' SELF-REPORTED BEHAVIOUR, AND MAY NOT MATCH THE MONTHLY ACTIVE USER FIGURES OR ADDRESSABLE ADVERTISING AUDIENCE REACH FIGURES FOR EACH PLATFORM THAT WE PUBLISH ELSEWHERE IN THIS REPORT.



Di masa pandemi dan #belajardarirumah,
**apa tantangan yang
Bapak/Ibu rasakan?**

SUASANA RUMAH YANG BERUBAH

BEDA SUASANA KEBERSAMAAN KELUARGA



DULU



SEKARANG

****GADGET : MENDEKATKAN YANG JAUH TAPI
MENJAUHKAN YANG DEKAT**

(iph)

BERKAT WFH KELUARGA MENJADI UTUH



TANTANGAN ORANG TUA DI ERA DIGITAL

Akses internet
semakin mudah



Dunia *user-generated content*

Bebas terkoneksi
tanpa aturan



Tidak Paham Risiko

Orang Tua Tergagap
dengan Teknologi



Orang Tua Tidak Tahu
Harus Bagaimana

PRAKTIK 7 LANGKAH MENUJU PENGASUHAN DIGITAL YANG BAIK

7 Steps to Good Digital Parenting

Seven simple, but still challenging steps to become a good digital parent. It is definitely a journey, like parenting itself. There is no such thing as perfection. Just good enough.



- 1. Talk With Your Kids**
Talk early and often
Be open and direct
Stay calm
- 2. Educate Yourself**
Search online for anything you don't understand
Try out the apps, games, and sites yourself
Explore FOSI's parenting tips and resources
- 3. Use Parental Controls**
Set content and time limits on your kids' devices
Routinely check privacy settings on social media
Monitor your kids' use and their screen time
- 4. Set Ground Rules and Enforce Consequences**
Discuss and sign a family safety agreement
Restrict where and when devices can be used
Remove tech privileges when rules are broken
- 5. Friend and Follow But Don't Stalk**
Follow your kids on social media
Respect their online space and freedom
Don't flood their accounts with comments
- 6. Explore, Share, and Celebrate**
Go online with your kids and explore their digital world
Share your own online experiences
Learn from each other and have fun
- 7. Be a Good Digital Role Model**
Curb your own bad digital habits
Know when and where to unplug
Show your kids how to collaborate and be kind online

1. JAGA KOMUNIKASI DENGAN ANAK



BICARA LEBIH DULU DAN LEBIH SERING

TERBUKA DAN LANGSUNG
(Bertatap Muka)

TETAP TENANG



GOOD DIGITAL PARENTING



2. BEKALI DIRI, TERUS BELAJAR



CARI TAHU DI INTERNET APAPUN YANG
TIDAK ANDA MENGETI

COBA SENDIRI BERAGAM APLIKASI, GAME,
DAN SITUS YANG ADA

JELAJAHI REFERENSI TENTANG
PENGASUHAN DIGITAL YANG BAIK



GOOD DIGITAL PARENTING



internetsehat.id/literasidigital : info dan update terkait internet di Indonesia. Ada juga beberapa bahan pembelajaran (presentasi, modul, alat peraga) yang dapat diunduh

literasidigital.id : kumpulan buku, video, infografis dan sebagainya tentang literasi digital yang dapat diunduh secara gratis

smartschoolonline.id : program edukasi ke sekolah (orang tua, guru dan siswa) terkait dengan pemanfaatan internet yang sehat. Terdapat materi pembelajaran (video, modul dan infografis) yang dapat diunduh

sahabatkeluarga.kemdikbud.go.id: artikel, modul, video dan sebagainya terkait dengan isu parenting

■ ■ ■ ■
■ ■ ■ ■ **fosi.org** : beragam panduan dan tools pengembangan digital parenting

3. GUNAKAN APLIKASI PARENTAL CONTROL



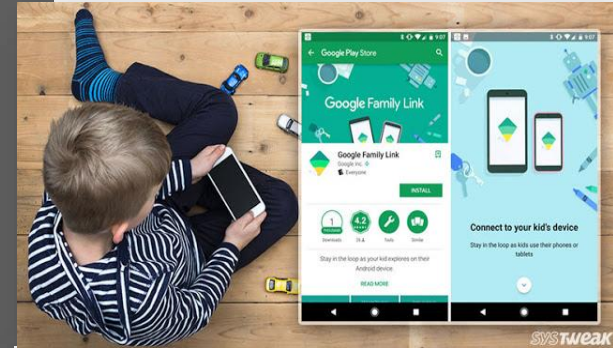
ATUR KONTEN DAN BATAS WAKTU DI GADGET ANAK

PERIKSA SETTING PRIVASI DI MEDSOS

AWASI KEGIATAN ANAK DI INTERNET



GOOD DIGITAL PARENTING



Google

Family Link Ringkasan Kompatibilitas Perangkat FAQ [Dapatkan aplikasi](#)



Bantu keluarga Anda
membiasakan diri dengan
kehidupan era digital yang
sehat

FUNGSI PARENTAL CONTROL



Mengatur aplikasi yang bisa digunakan di gadget anak

Mengatur *screen time*

Membatasi konten/aplikasi yang bisa dilihat di Google Play

Melihat aplikasi yang paling sering digunakan anak

Mengetahui lokasi anak

Untuk mengetahui lebih detail tentang Parental Control, kunjungi:
s.id/parentalcontrol

4. BUAT ATURAN BERSAMA DAN TEGASKAN KONSEKUENSINYA



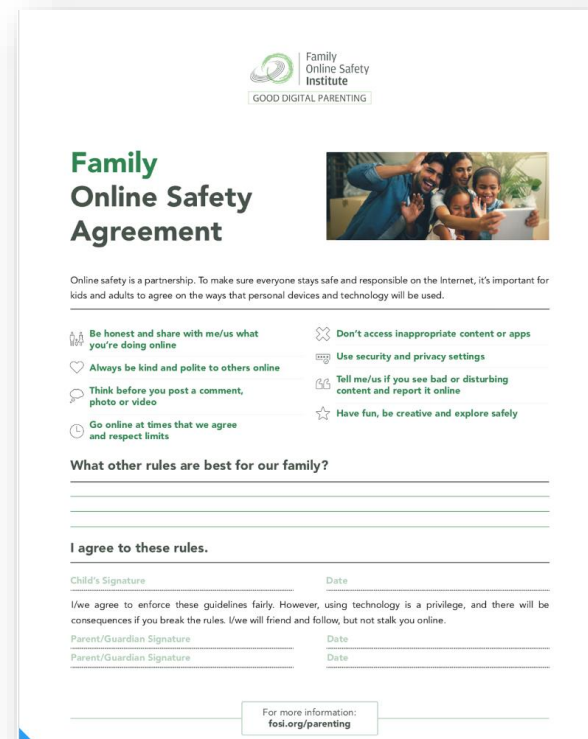
DISKUSIKAN DAN SEPAKATI ATURAN BERSAMA TERKAIT PENGGUNAAN INTERNET

BATASI WAKTU DAN TEMPAT PENGGUNAAN GADGET

BERIKAN KONSEKUENSI JIKA MELANGGAR



GOOD DIGITAL PARENTING



The image shows a sample of a 'Family Online Safety Agreement' form. At the top right, it features the logos for 'Family Online Safety Institute' and 'GOOD DIGITAL PARENTING'. The title 'Family Online Safety Agreement' is prominently displayed next to a photograph of a family. Below the title, there is an introductory paragraph about online safety as a partnership. The core of the form consists of eight numbered rules, each with a small icon: 1. Be honest and share with me/us what you're doing online; 2. Always be kind and polite to others online; 3. Think before you post a comment, photo or video; 4. Go online at times that we agree and respect limits; 5. Don't access inappropriate content or apps; 6. Use security and privacy settings; 7. Tell me/us if you see bad or disturbing content and report it online; 8. Have fun, be creative and explore safely. Following the rules is a section for 'What other rules are best for our family?' with three blank lines. The bottom section is titled 'I agree to these rules.' and contains signature lines for 'Child's Signature' and 'Parent/Guardian Signature', each followed by a 'Date' field. A final paragraph states: 'I/we agree to enforce these guidelines fairly. However, using technology is a privilege, and there will be consequences if you break the rules. I/we will friend and follow, but not stalk you online.' At the very bottom, there is a box with the text 'For more information: fosli.org/parenting'.

Contoh Perjanjian

- Selalu jujur dan berbagi dengan orang tua apa yang kamu lakukan di internet
 - Bersikap baik dan sopan terhadap orang lain di internet
 - Pikirkan terlebih dahulu sebelum posting komentar, foto atau video
 - Gunakan internet di waktu yang telah disepakati dan patuhi batas waktunya
 - _____

- Jangan mengakses konten atau aplikasi yang tidak pantas
 - Aktifkan setting keamanan dan privasi
 - Sampaikan ke orang tua jika melihat konten yang buruk atau mengganggu
 - Bergembiralah, kreatif dan bijak di internet
 - _____

Tanggal: _____

Tanda Tangan Anak: _____

Tanda Tangan Orang Tua : _____

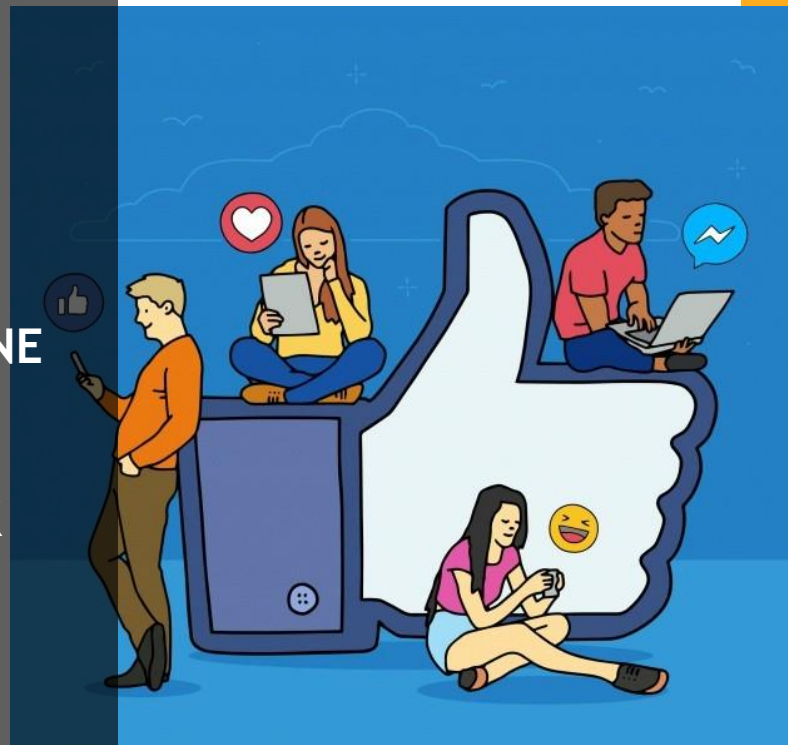
5. MENJADI TEMAN DAN IKUTI ANAK DI MEDIA SOSIAL



IKUTI ANAK KITA DI MEDIA SOSIAL

HARGAI RUANG DAN KEBEBASAN ONLINE MEREKA

DORONG REPUTASI DIGITAL YANG BAIK DI MEDIA SOSIAL



6. JELAJAHI, BERBAGI DAN RAYAKAN BERSAMA



JELAJAHI DUNIA MAYA DENGAN ANAK DAN
EKSPLOKASI DUNIA DIGITAL MEREKA

CERITAKAN PENGAMALAN ONLINE KAMU KE ANAK

BELAJARLAH DARI MEREKA DAN
BERSENANG-SENANGLAH



GOOD DIGITAL PARENTING



7. JADILAH TELADAN DIGITAL YANG BAIK



BATASI KEBIASAAN BURUK DIGITAL ANDA SENDIRI

TAHU KAPAN DAN DIMANA HARUS BERHENTI

TUNJUKKAN PADA ANAK BAGAIMANA BEREKSPRESI YANG BAIK DI DUNIA ONLINE



7 STEPS TO GOOD DIGITAL PARENTING



Jaga
Komunikasi
dengan
Anak

1



Terus
Belajar

2



Gunakan
Aplikasi
Parental
Control

3



Buat
Aturan
Main
Bersama

4



Ikuti Anak
di Media
Sosial

5



Gunakan
Internet
Bersama
Anak

6



Jadilah
Teladan
Digital
bagi Anak

7

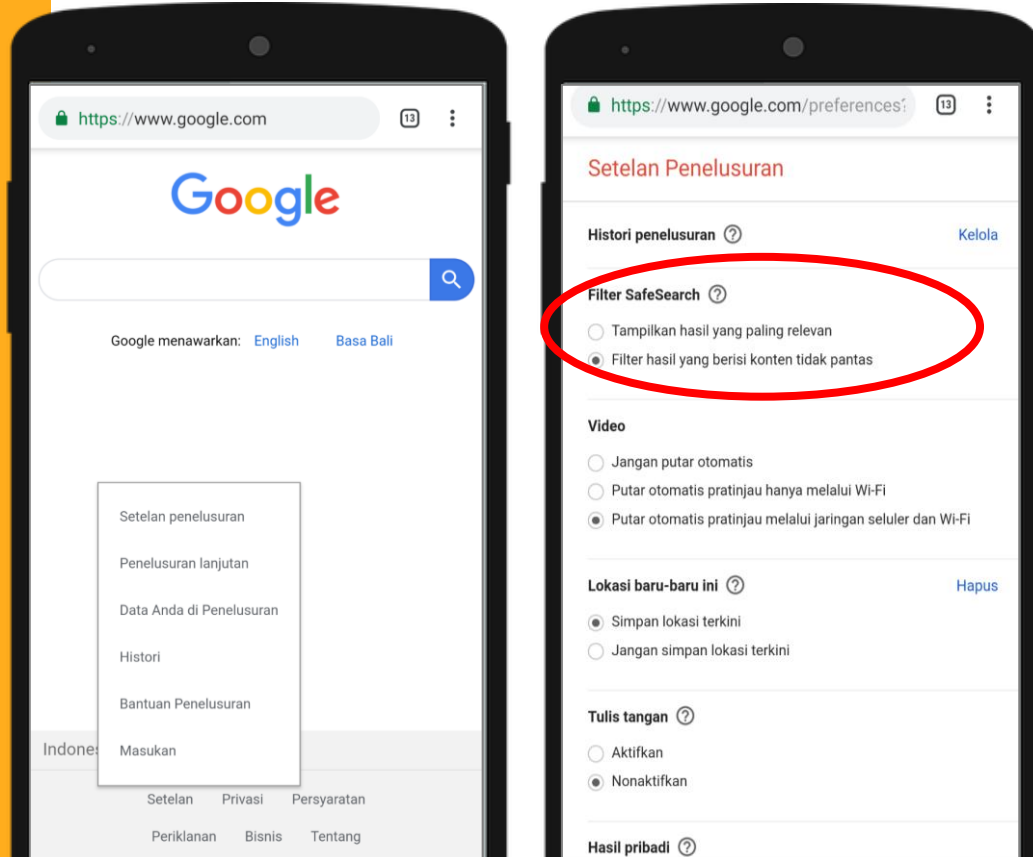
A decorative graphic consisting of a grid of small orange squares on a dark grey background, located in the top-left corner.

Tools yang dapat dimanfaatkan orang tua

Three horizontal orange bars of varying lengths, located in the top-right corner.A solid orange square located in the bottom-right corner.

Aktifkan Google Safe Search

Dapat menapis hasil penelusuran eksplisit di Google, seperti pornografi dan kekerasan.



01

Buka halaman Google, kemudian di bagian bawah pilih Setelan > Setelan Penelusuran

02

Di bagian **Filter SafeSearch**, centang kotak di samping "Filter hasil yang berisi konten tidak pantas"

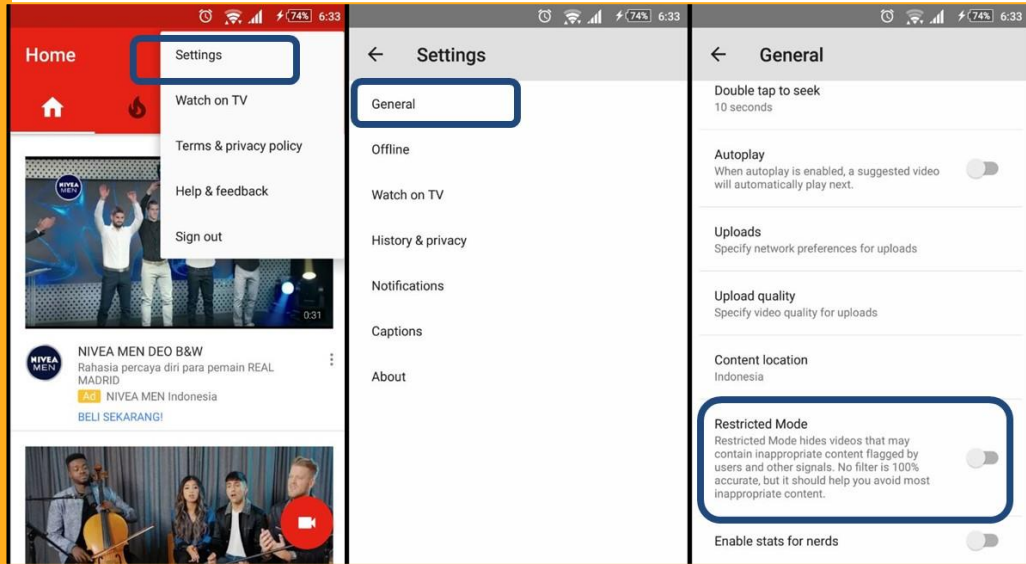
03

Di bagian bawah halaman, klik Simpan

SafeSearch memang tidak 100% akurat, namun dapat membantu untuk menghindari hasil pencarian dengan konten tidak pantas

Mengaktifkan *Mode Terbatas* di YouTube

Fitur *Restricted Mode* dapat menyembunyikan video dengan konten yang dianggap tidak pantas



01 Buka aplikasi YouTube kemudian pilih menu *Setelan (Settings)*

02 Kemudian pilih menu *Umum (General)*

03 Cari pilihan *Mode Terbatas (Restricted Mode)* kemudian aktifkan

Perlu diperhatikan bahwa fitur ini tidak dapat 100% menyaring video dengan konten negatif di YouTube akan tetapi paling tidak bisa membantu kita untuk menghindari konten-konten tersebut

Gunakan YouTube Kids



YouTube Kids

Pilihan Editor

Google LLC Hiburan Musik & Video

★★★★★ 521.909

3+ Usia < 8

Berisi Iklan

Aplikasi ini kompatibel dengan semua perangkat Anda.

Terinstal

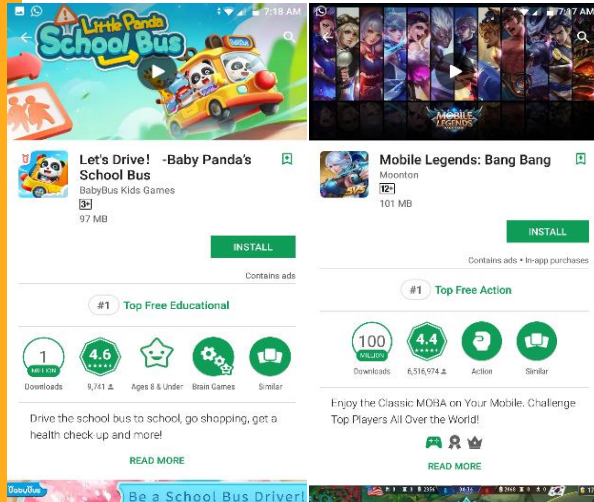
Jelajahi serunya dunia anak



Dunia penuh pembelajaran dan keceriaan, dibuat khusus bagi anak-anak

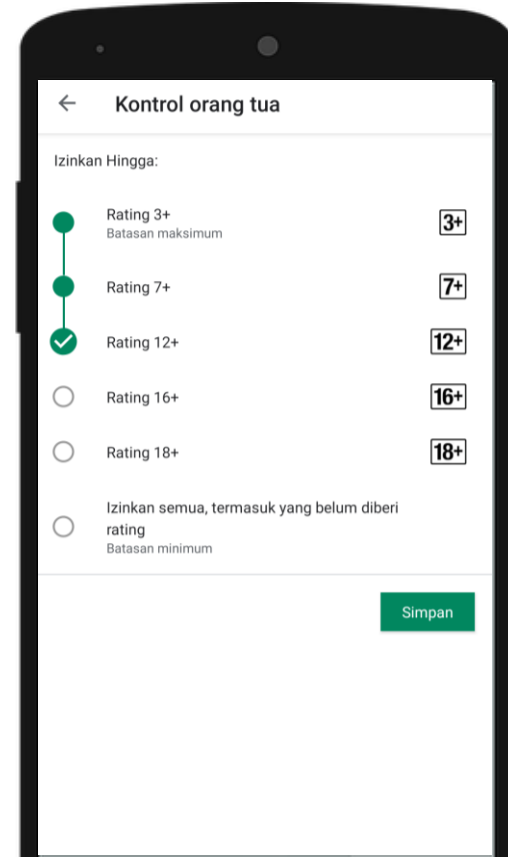
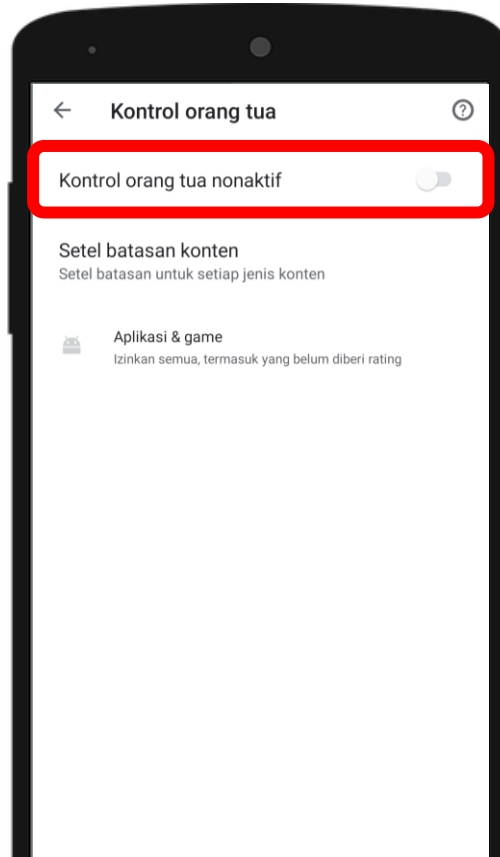
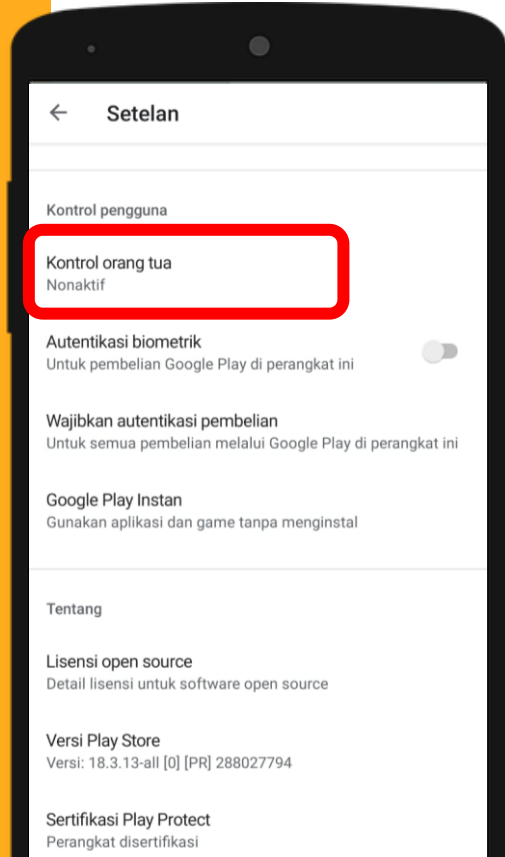
Cari Tahu Rating Usia untuk Games/Aplikasi

Mencari aplikasi atau games yang cocok dengan usia anak



Perhatikan rating yang tersedia di tampilan Google Play, atau cari review dan rating yang cocok dengan usia anak di situs www.commonsensemedia.org

Aktifkan Kontrol Orang Tua di Play Store

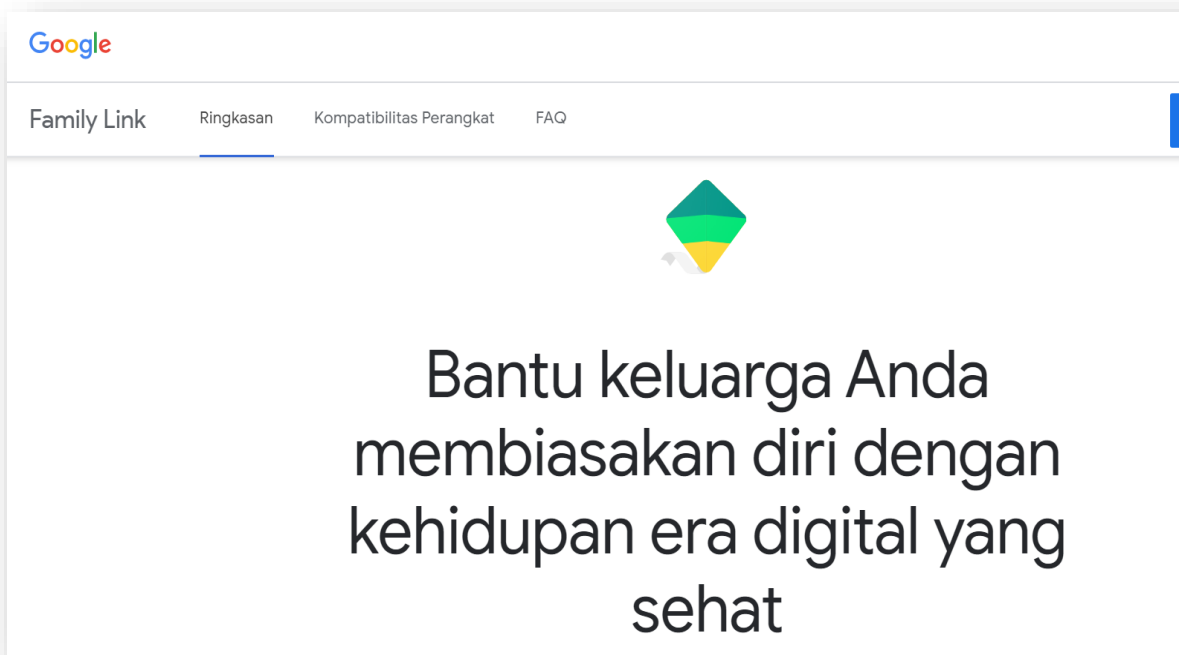


Rating Usia Game/Aplikasi di Google Play



Google Play

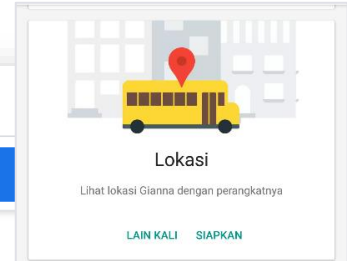
Rating	Deskripsi
3+	Rating 3+ Cocok untuk semua kelompok umur. Beberapa kekerasan dalam konteks komikal atau fantasi dapat diterima. Bahasa buruk tidak diizinkan.
7+	Rating 7+ Dapat berisi beberapa adegan atau suara yang menakutkan bagi anak-anak. Kekerasan ringan (tersirat atau tidak realistis) diizinkan.
12+	Rating 12+ Kekerasan yang melibatkan karakter fantasi dan/atau kekerasan non-grafis yang melibatkan karakter seperti manusia atau hewan diizinkan. Ketelanjangan non-grafis, bahasa kasar ringan, dan simulasi perjudian juga diizinkan, namun kata kasar seksual tidak diizinkan.
16+	Rating 16+ Kekerasan realistis, aktivitas seksual, makian, penggunaan tembakau dan obat-obatan, serta penggambaran aktivitas kriminal diizinkan.
18+	Rating 18+ Kekerasan grafis, termasuk penggambaran dengan sedikit motif dan/atau diarahkan ke karakter yang tidak berdaya, dan kekerasan seksual diizinkan. Juga meliputi konten seksual grafis, tindakan diskriminasi dan/atau pujian terhadap penggunaan obat-obatan terlarang.



Google

Family Link Ringkasan Kompatibilitas Perangkat FAQ

Bantu keluarga Anda membiasakan diri dengan kehidupan era digital yang sehat

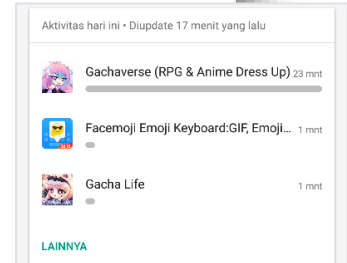


Lokasi

Lihat lokasi Gianna dengan perangkatnya

LAIN KALI SIAPKAN

Aktivitas hari ini • Diupdate 17 menit yang lalu

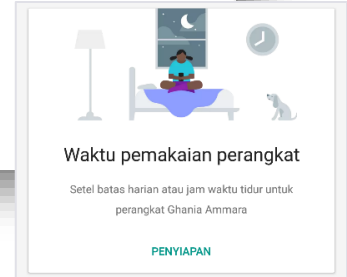


Gachaverse (RPG & Anime Dress Up) 23 mnt

Facemoji Emoji Keyboard:GIF, Emoji... 1 mnt

Gacha Life 1 mnt

LAINNYA



Waktu pemakaian perangkat

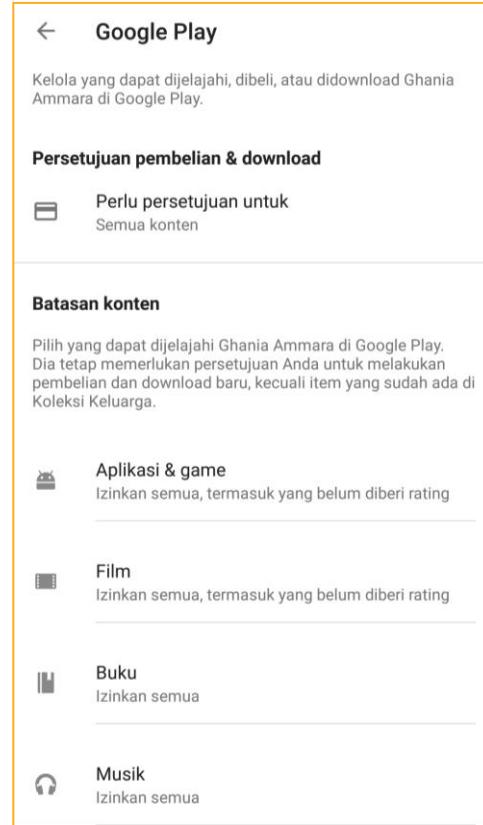
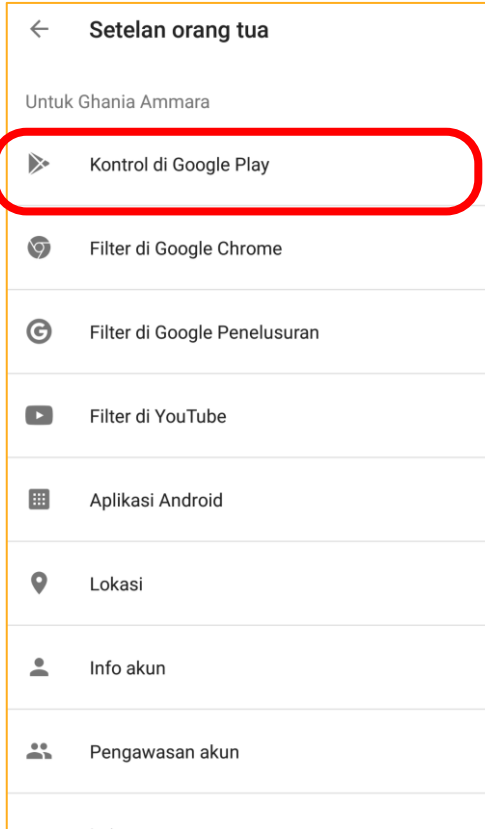
Setel batas harian atau jam waktu tidur untuk perangkat Ghania Ammara

PENYIAPAN

Batasi Konten di Google Play



Family Link



Atur Aplikasi yang Bisa Digunakan



Family Link

← **Setelan orang tua**

Untuk Ghania Ammara

- ▶ Kontrol di Google Play
- 🔒 Filter di Google Chrome
- 🔍 Filter di Google Penelusuran
- ▶ Filter di YouTube
- 📱 Aplikasi Android**
- 📍 Lokasi
- 👤 Info akun
- 👥 Pengawasan akun

← **Kelola aplikasi**

DIIZINKAN (51) DIBLOKIR (0)

- 📱 Canva: Graphic design & poster, invitation ma...
Seni & Desain**
- 📱 Clock
- 📱 Compass
- 📖 Dictionary - Merriam-Webster
Buku & Referensi
- 📱 Downloads
- 📱 Feedback
- 📁 File Manager by Xiaomi: manage files easily
Alat
- 📱 FM Radio

← **Detail aplikasi**

📱 Canva: Graphic design & poster, invitation ma...

Izinkan aplikasi

Izin

Poster, banner, invitation, logo and card maker. 60,000+ FREE design templates.

[LIHAT DI GOOGLE PLAY](#)

3+ Rating 3+
Pembelian dalam aplikasi, Pembelian digital
[Pelajari lagi](#)


Kategori: Seni & Desain Developer: Canva

Pembelian dalam aplikasi
Rp 21.000 - Rp 890.000 per item

Atur Waktu Penggunaan Perangkat Anak



Family Link



Waktu pemakaian perangkat

Setel batas harian atau jam waktu tidur untuk perangkat Ghania Ammara

PENYIAPAN

×

SIMPAN

BATAS HARIAN

WAKTU TIDUR

Tidak dijadwalkan

Min	Tak terbatas	<input type="radio"/>
Sen	3 jam	<input checked="" type="radio"/>
Sel	3 jam	<input checked="" type="radio"/>
Rab	3 jam	<input checked="" type="radio"/>
Kam	3 jam	<input checked="" type="radio"/>
Jum	3 jam	<input checked="" type="radio"/>
Sab	Tak terbatas	<input type="radio"/>

Perangkat yang diawasi akan terkunci ketika waktunya habis. Ghania Ammara masih bisa menelepon Anda jika perlu.

Info waktu pemakaian perangkat

Anda dapat menyesuaikan batas dan waktu tidur setiap hari, kapan pun diinginkan.

OK

×

SIMPAN

BATAS HARIAN

WAKTU TIDUR

Tidak dijadwalkan

Min	21.00 - 07.00	<input checked="" type="radio"/>
Sen	21.00 - 07.00	<input checked="" type="radio"/>
Sel	21.00 - 07.00	<input checked="" type="radio"/>
Rab	21.00 - 07.00	<input checked="" type="radio"/>
Kam	21.00 - 07.00	<input checked="" type="radio"/>
Jum	Tak ada waktu tidur	<input type="radio"/>
Sab	Tak ada waktu tidur	<input type="radio"/>

Perangkat yang diawasi akan terkunci selama waktu tidur. Ghania Ammara masih bisa menelepon Anda jika perlu.

Info waktu pemakaian perangkat

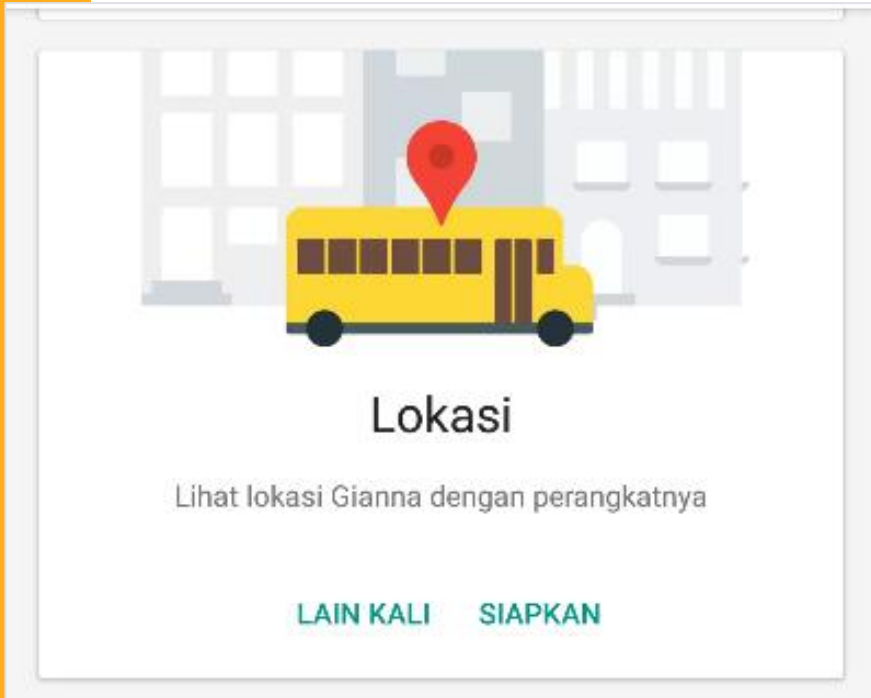
Anda dapat menyesuaikan batas dan waktu tidur setiap hari, kapan pun diinginkan.

OK

Mengetahui Lokasi dan Aktivitas Anak



Family Link

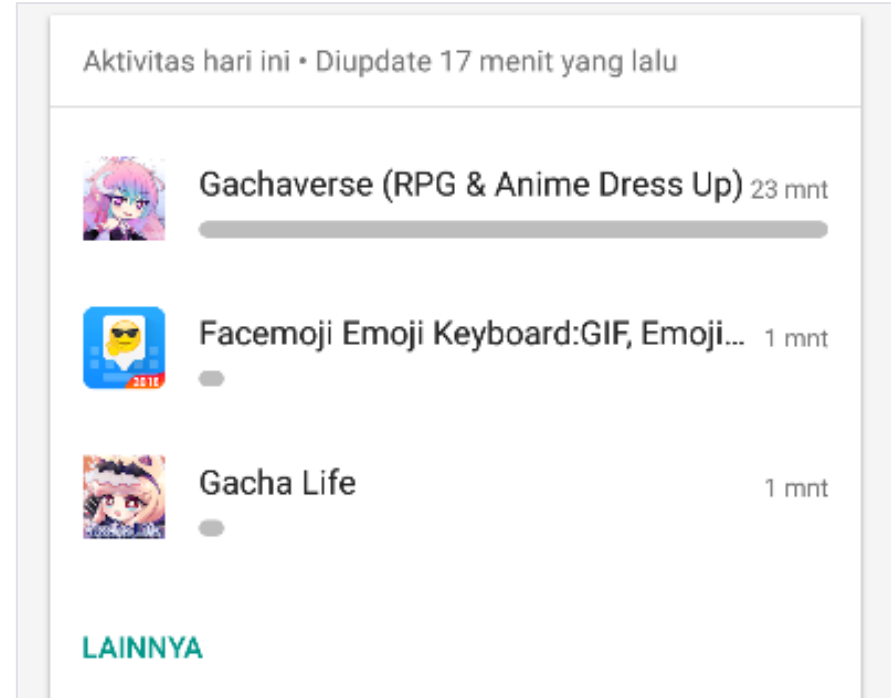


The interface shows a yellow school bus with a red location pin above it, set against a background of a school building. Below the bus, the word "Lokasi" is displayed in a large font. Underneath, there is a line of text: "Lihat lokasi Gianna dengan perangkatnya". At the bottom, there are two buttons: "LAIN KALI" and "SIAPKAN".

Lokasi

Lihat lokasi Gianna dengan perangkatnya

LAIN KALI SIAPKAN



The interface displays a list of activities under the heading "Aktivitas hari ini • Diupdate 17 menit yang lalu". The list includes three items, each with a small icon, the app name, and the duration. The first item is "Gachaverse (RPG & Anime Dress Up)" with a duration of "23 mnt". The second item is "Facemoji Emoji Keyboard:GIF, Emoji..." with a duration of "1 mnt". The third item is "Gacha Life" with a duration of "1 mnt". At the bottom, there is a button labeled "LAINNYA".

Aktivitas hari ini • Diupdate 17 menit yang lalu

- Gachaverse (RPG & Anime Dress Up) 23 mnt
- Facemoji Emoji Keyboard:GIF, Emoji... 1 mnt
- Gacha Life 1 mnt

LAINNYA

Aplikasi Parental Control dapat membantu orang tua, tapi **tidak dapat** menggantikan peran orang tua.

Kunjungi <http://s.id/parentalcontrol>



GAME: ULAR TANGGA INTERNET SEHAT

Ular Tangga Internet Sehat

UNTUK ANAK

<p>21</p> <p>MENANG!!</p>	<p>20</p> <p>Kalau maen game online, yang sesuai usiamu ya. Jangan pake nama/ data asli dan selalu konsultasi dengan orang tua</p>	<p>19</p> <p>Buru-buru share/ repost kabar-seru di Internet tanpa cek-ricek terlebih dahulu</p>	<p>18</p> <p>Kamu, aku, dia, kita sama-sama anak INDONESIA, cinta damai!</p>	<p>17</p> <p>Yuk bikin video tutorial & unboxing yang keren bareng teman dan ortumuli! Lihat contohnya di Youtube Kids</p>
<p>12</p> <p>HOAX</p> <p>Waduh, (bisa jadi) kamu malah ikut nyebar HOAKS, ayo, stop!</p>	<p>13 thn</p> <p>Mau punya akun medsos sendiri? Kamu harus berusia minimal 13 tahun lho</p>	<p>14</p> <p>Kuis: Coba ceritakan! Berapa lama kamu pakai Internet setiap hari dan untuk apa saja?</p>	<p>15</p> <p>Janjian sama orang yang baru kenal di Internet</p>	<p>16</p> <p>Beda agama, suku, budaya, dan pendapat, bukan berarti bermusuhan.</p>
<p>11</p> <p>Internet tempat yang seru untuk cari ilmu, tambah teman dan gali pengalaman baru</p>	<p>10</p> <p>Ngebully itu enggak banget. Laporkan ke guru/ ortu bila ada yang begitu</p>	<p>9</p> <p>Nekat mau sendiri ketemuan kenalan baru di Internet? Jangan ya, bahaya!</p>	<p>8</p> <p>Bermain dengan teman di luar rumah, lebih akrab, lebih sehat, lebih asyik!</p>	<p>7</p> <p>Sembarang kirim data pribadi dan foto ke orang tak dikenal di medsos</p>
<p>2</p> <p>Kuis: Sebutkan 3 hal positif dan 3 hal negatif yang ada di Internet</p>	<p>3</p> <p>Waspada! Di Internet juga ada orang jahat lho! Mereka pura-pura baik untuk jebak kamu</p>	<p>4</p> <p>Yuk selalu bercerita ke ayah dan bunda tentang pengalamanmu di Internet!</p>	<p>5</p> <p>Hoaks itu berita bohong yang bisa saja merugikan kamu, keluarga, sahabatmu, atau kenalanmu</p>	<p>6</p> <p>Karena online perlu dibatasi, tinggalkan hapemu sebentar yuk...</p>
<p>1</p> <p>MULAI</p>	<p>Hoaks, jangan dipercaya, jangan diteruskan. Cek hoaks di:</p> <p>stophoax.id cekfakta.com turnbackhoax.id</p>	<p>Baca panduan internet yang positif dan bermanfaat di:</p> <p>literasidigital.id internetsihat.id smartschoolonline.id</p>	<p>Prinsip "Internet Sehat" Netizen Asyik Indonesia:</p> <p>Wise While Online, Think Before Posting!</p>	<p>Kreasi bersama</p> <p>Penanggungjawab</p>


Unduh di:
internetsehat.id/literasidigital



A decorative vertical bar on the left side of the slide, consisting of a grid of small orange squares on a dark grey background.

Ikuti Kelas Belajar Online LITERASI DIGITAL di
<http://belajar.ictwatch.id>

contact me:
banyumurti.my.id
@banyumurti
banyumurti@ictwatch.id
0819800666

A solid orange square located in the bottom right corner of the slide.